

Analiza ozljeda na radu u djelatnosti L – Poslovanje nekretninama za 2018. godinu

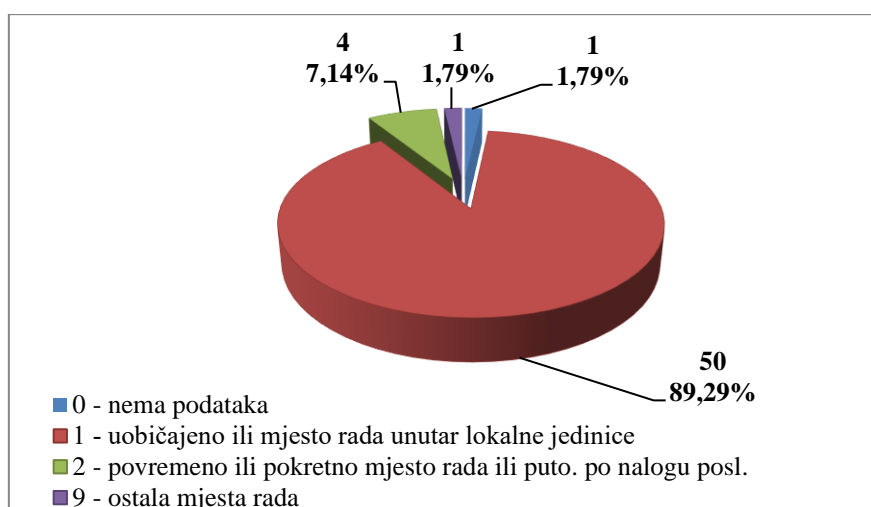
Ovdje će se analizirati prijavljene ozljede na radu u djelatnosti L – Poslovanje nekretninama. Od ukupnog broja prijavljenih ozljeda na radu (N=18 724) za koje je HZJZ dobio podatke, u ovoj djelatnosti dogodile su se **73** ozljede, od čega 56 (76,71%) **na mjestu rada**, a 17 (23,29%) **na putu**.

U *Tablici 1.* prikazan je ukupan broj prijavljenih ozljeda te broj prijavljenih ozljeda na mjestu rada i na putu unutar pojedine županije. Uspoređujući odnos prijavljenih ozljeda na mjestu rada i onih na putu unutar pojedine županije, u osam županija, sve ozljede su se dogodile **na mjestu rada**. Za tri prijavljene ozljede na mjestu rada nema podataka o županiji u kojoj su se dogodile.

Tablica 1. Broj prijavljenih ozljeda na radu po županijama (sukladno ESAW metodologiji)

Županije	Ukupno (N)	Na mjestu rada u županiji		Na putu u županiji	
		N	%	N	%
HR031 Primorsko-goranska županija	6	5	83,33	1	16,67
HR032 Ličko-senjska županija	1	1	100,00	0	0,00
HR033 Zadarska županija	4	4	100,00	0	0,00
HR034 Šibensko-kninska županija	1	1	100,00	0	0,00
HR035 Splitsko-dalmatinska županija	2	2	100,00	0	0,00
HR037 Dubrovačko-neretvanska	1	1	100,00	0	0,00
HR041 Grad Zagreb	42	30	71,43	12	28,57
HR042 Zagrebačka županija	6	3	50,00	3	50,00
HR043 Krapinsko-zagorska županija	1	1	100,00	0	0,00
HR046 Međimurska županija	1	1	100,00	0	0,00
HR04C Vukovarsko-srijemska	1	0	0,00	1	100,00
HR04E Sisačko-moslavačka županija	4	4	100,00	0	0,00

Prema ESAW metodologiji ozljede **na mjestu rada** dijele se na ozljede na *uobičajenom mjestu rada ili mjestu rada unutar uobičajene lokalne jedinice poslodavca* (oznaka „1“), na *povremenom ili pokretnom mjestu rada ili putovanju po nalogu poslodavca* (oznaka „2“) te *ostala mjesta rada* koja se ne mogu svrstati ni u jednu od navedenih grupa (oznaka „9“). Od ukupnog broja prijavljenih ozljeda **na mjestu rada** (N=73), najviše ozljeda dogodilo se na *uobičajenom mjestu rada ili unutar uobičajene lokalne jedinice poslodavca* (89,29%), što je prikazano na *Slici 1.*



Slika 1. Broj prijavljenih ozljeda na mjestu rada (sukladno ESAW metodologiji)

Karakteristike ozlijeđenih radnika u djelatnosti poslovanja nekretninama

U Tablici 2. prikazani su broj prijavljenih ozljeda i stopa ozljeda na radu na 1000 zaposlenih prema spolu. Stopa ozljeda na 1000 zaposlenih izračunata je temeljem statističkih izvještaja DZS-a o prosječnom broju zaposlenih prema spolu.

Tablica 2. Broj prijavljenih ozljeda i stopa ozljeda na 1000 zaposlenih prema spolu u djelatnosti poslovanja nekretninama (sukladno ESAW metodologiji)

Spol	Ukupno		Stopa ukupnih ONR na 1000 zaposlenih	Na mjestu rada		Stopa ONR na mjestu rada na 1000 zaposlenih
	N	%		N	%	
Muškarci	46	63,01	10,38	40	86,96	9,03
Žene	27	36,99	6,08	16	59,26	3,60

U Tablici 3. prikazan je broj prijavljenih ozljeda na radu prema dobnim skupinama i mjestu nastanka. Obzirom na ukupan broj prijavljenih ozljeda (N=73) u djelatnosti poslovanja nekretninama, **na mjestu rada** najčešće se ozljeđuju radnici starosnih skupina 31-40 i 41-50 godina (19,18%).

Tablica 3. Broj prijavljenih ozljeda na radu prema dobnim skupinama radnika i mjestu nastanka

Starost radnika	Ukupno		Na mjestu rada	
	N	%	N	%
18 - 30	15	20,55	11	15,07
31 - 40	18	24,66	14	19,18
41 - 50	19	26,03	14	19,18
51 - 60	13	17,81	10	13,70
60 +	8	10,96	7	9,59
Sveukupno	73	100,00	56	76,71

Prema osnovi osiguranja, odnosno, zaposleničkom statusu radnika (Tablica 4.), od ukupnog broja prijavljenih ozljeda **na mjestu rada** (N=56), 98,21% su iz grupe radnik.

Tablica 4. Broj prijavljenih ozljeda na mjestu rada prema osnovi osiguranja (sukladno ESAW metodologiji)

Osnova osiguranja	Na mjestu rada*					Ukupno	
	0	1	2	9	Ukupno		
					N	%	
100 - samozaposleni	0	1	0	0	1	1,79	
300 - radnik	1	49	4	1	55	98,21	
Ukupno (N)	1	50	4	1	56	100,00	

*Oznaka: 0 – nema podataka; 1 – uobičajeno mjesto rada ili mjesto rada unutar uobičajene lokalne jedinice poslodavca; 2 – povremeno ili pokretno mjesto rada ili putovanje po nalogu poslodavca; 9 – ostala mjesta rada koja se ne mogu svrstati pod 1 ili 2

U tablici 5. prikazani su broj prijavljenih ozljeda i stopa ozljeda na mjestu rada na 1000 zaposlenih prema zanimanjima na kojima su radili radnici ozlijeđeni u djelatnosti poslovanja nekretninama. Uzimajući u obzir prijavljene ozljede **na mjestu rada** u ovoj djelatnosti (N=56), najviša stopa ozljeda na 1000 zaposlenih je u *jednostavnim zanimanjima* i iznosi 33,51.

Tablica 5. Broj prijavljenih ozljeda i stopa ozljeda na 1000 zaposlenih na mjestu rada prema zanimanju ozlijeđenih radnika u djelatnosti poslovanja nekretninama (sukladno NKZ 10)

NKZ 10 – rod	Na mjestu rada (N)	Stopa ONR na mjestu rada na 1000 zaposlenih
1 Zakonodavci/zakonodavke, dužnosnici/dužnosnice i direktori/direktorice	2	4,80
2 Znanstvenici/znanstvenice, inženjeri/inženjerke i stručnjaci/stručnjakinje	2	1,33
3 Tehničari/tehničarke i stručni suradnici/stručne suradnice	3	2,33
4 Administrativni službenici/administrativne službenice	7	7,89
5 Uslužna i trgovačka zanimanja	7	4,20
6 Poljoprivrednici/poljoprivrednice, šumari/šumarke, ribari/ribarke, lovci/lovkinje	4	9,02
7 Zanimanja u obrtu i pojedinačnoj proizvodnji	6	5,73
8 Rukovatelji/rukovateljice postrojenjima i strojevima, industrijski proizvođači/industrijske proizvođačice i sastavljači/sastavljačice proizvoda	3	3,35
9 Jednostavna zanimanja	22	33,51

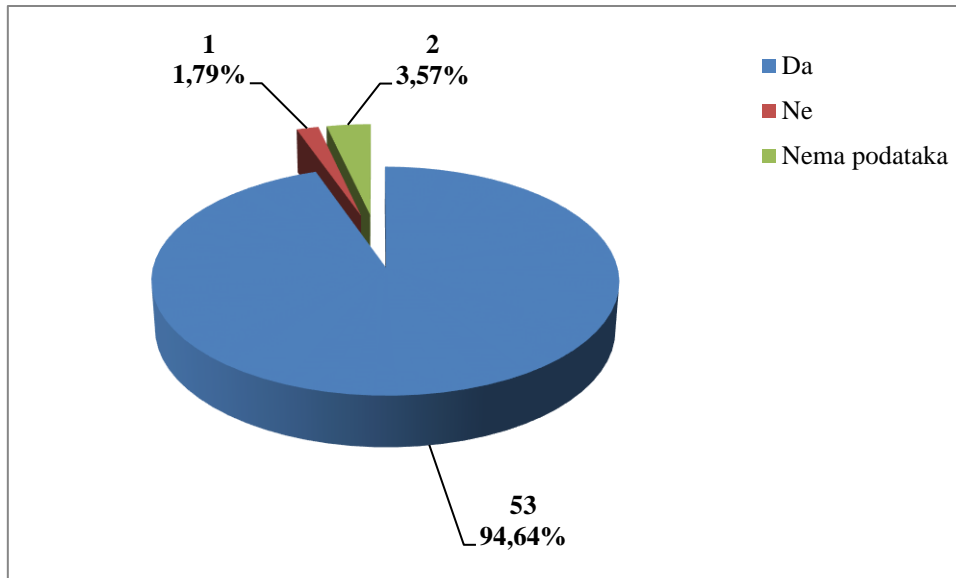
Šest najčešćih zanimanja radnika koji su se ozljeđivali u djelatnosti poslovanja nekretninama u odnosu na odjeljke u ovoj djelatnosti prikazani su u tablici 6. Od ukupnog broja prijavljenih ozljeda **na mjestu rada** (N=56) prema NKZ 10, njih 34 obuhvaćeno je analizom. Najviše su se ozljeđivali radnici zanimanja 96 - *čistaći ulica i srodna zanimanja* (N=15)

Tablica 6. Prijavljene ozljede na radu u djelatnosti poslovanja nekretninama po odjeljcima i zanimanjima s najviše ozlijeđenih (sukladno NKZ 10 i NKD 2007)

NKD područje L - odjeljci	NKZ 10 - zanimanja s najviše ozlijeđenih u poslovanju nekretninama*						Ukupno (N)
	43	51	61	71	91	96	
68 Poslovanje nekretninama	4	4	4	3	4	15	34

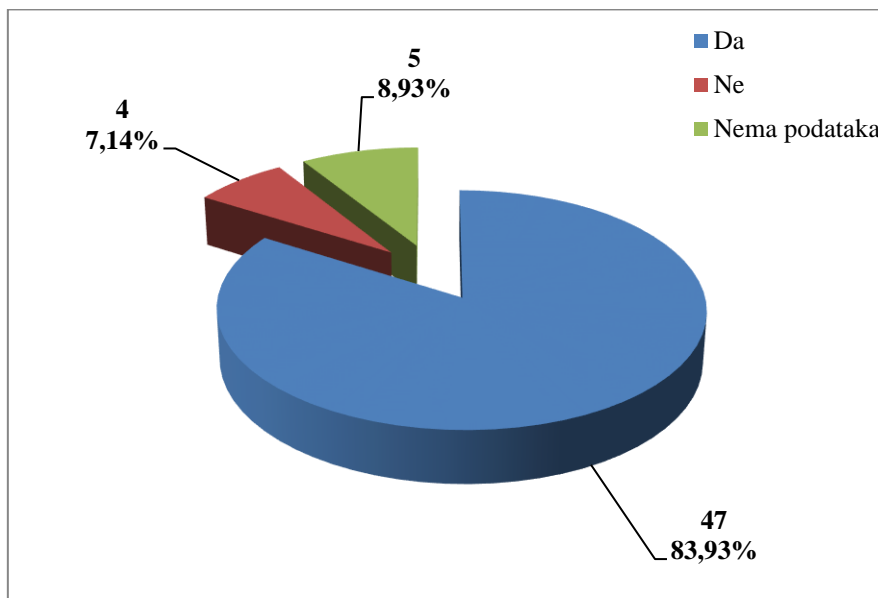
*Oznaka 43 Službenici/službenice na obračunskim poslovima i na poslovima materijalnih evidencija, 51 Uslužna zanimanja, 61 Poljoprivredni radnici/poljoprivredne radnice orijentirane na tržište, 71 Građevinari/građevinarke i srodna zanimanja, osim električara, 91 Čistaći/čistačice, perači/peračice, kućne pomoćnice i srodna zanimanja, 96 Čistaći/čistačice ulica i srodna zanimanja

U djelatnosti poslovanja nekretninama prema dobivenim podacima o prijavljenim ozljedama **na mjestu rada** (N=56), većina ozlijeđenih radnika bila je osposobljena za rad na siguran način (94,64%), što je prikazano na Slici 2.



Slika 2. Osposobljenost za rad na siguran način obzirom na broj prijavljenih ozljeda na mjestu rada (sukladno obrascu Prijava o ozljedi na radu)

Od ukupnog broja prijavljenih ozljeda **na mjestu rada** (N=56) u djelatnosti poslovanja nekretninama, za 83,93% ozlijeđenih radnika utvrđeno je da su koristili osobnu zaštitnu opremu u vrijeme nastanka ozljede (Slika 3.), ali nije poznato je li korištena OZO povezana s ozlijeđenim dijelom tijela.



Slika 3. Korištenje OZO u vrijeme nastanka ozljede obzirom na broj prijavljenih ozljeda na mjestu rada (sukladno obrascu Prijava o ozljedi na radu)

Odjeljci i veličina poslodavca u djelatnosti poslovanja nekretninama

Podaci o broju prijavljenih ozljeda na radu prema odjeljcima djelatnosti *L – Poslovanje nekretninama* i mjestu nastanka, prikazani su u *tablici 7*.

Tablica 7. Broj prijavljenih ozljeda na radu u djelatnosti poslovanja nekretninama prema mjestu nastanka (sukladno NKD 2007)

L - Poslovanje nekretninama, odjeljci	Ukupno		Na mjestu rada unutar odjeljka	
	N	%	N	%
68 Poslovanje nekretninama	73	100,00	56	76,71

Prema veličini poslodavca najviše prijavljenih ozljeda **na mjestu rada** dogodilo se kod poslodavaca s više od 500 zaposlenih (30,36%), što je prikazano u *Tablici 8*.

Tablica 8. Broj prijavljenih ozljeda na mjestu rada prema veličini poslodavca (sukladno ESAW metodologiji)

Veličina poslodavca	Na mjestu rada*					
	0	1	2	9	Ukupno	
					N	%
1 (1-9 zaposlenih)	1	8	1	0	10	17,86
2 (10-49 zaposlenih)	0	11	2	0	13	23,21
3 (50-249 zaposlenih)	0	10	1	1	12	21,43
4 (250-499 zaposlenih)	0	4	0	0	4	7,14
5 (500 i više zaposlenih)	0	17	0	0	17	30,36
Sveukupno	1	50	4	1	56	100,00

**Oznaka: 0 – nema podataka; 1 – uobičajeno mjesto rada ili mjesto rada unutar uobičajene lokalne jedinice poslodavca; 2 – povremeno ili pokretno mjesto rada ili putovanje po nalogu poslodavca; 9 – ostala mjesta rada koja se ne mogu svrstati pod 1 ili 2*

Radni okoliš i radni proces u djelatnosti poslovanja nekretninama

Tablica 9. prikazuje broj prijavljenih ozljeda na mjestu rada obzirom na radni okoliš. Od ukupnog broja prijavljenih ozljeda **na mjestu rada** (N=56), najviše ozljeda dogodilo se u *industrijskoj zoni* (30,36%), preciznije u zoni koja se primarno koristi za *skladištenje, utovar i istovar* (16,07%).

Tablica 9. Broj prijavljenih ozljeda na mjestu radu prema radnom okolišu gdje se ozljeda dogodila (sukladno ESAW metodologiji)

Radni okoliš	Na mjestu rada	
	N	%
000 - Nema podataka	1	1,79
010 - Industrijska zona - nespecificirano	17	30,36
011 - Proizvodna zona, tvornica, radionica	4	7,14
012 - Remontni zavod, servisna radionica	2	3,57
013 - Zona koja se primarno koristi za skladištenje, utovar i istovar	9	16,07
019 - Ostale vrste radnog okoliša unutar grupe 010	2	3,57
020 - Gradilište, graditeljstvo, površinski kamenolomi, rudnik - nespecificirano	5	8,93
021 - Gradilište - izgradnja objekta	1	1,79
022 - Gradilište - rušenje, renoviranje, održavanje objekta	2	3,57
023 - Površinski kamenolomi, rudnik, površinski kop, rov (uključujući rudnike i kamenolome)	1	1,79
029 - Ostale vrste radnog okoliša grupe 020 nespomenute ranije	1	1,79
030 - Poljodjelstvo, stočarstvo, ribarstvo, šumarstvo - nespecificirano	8	14,29
031 - Stočarsko područje	2	3,57
032 - Poljodjelsko područje - zemljani usjevi	1	1,79
033 - Poljodjelsko Područje - uzgoj kultura na drvetu ili žbunju	1	1,79
036 - Vrt, park, botanički vrt, zoološki vrt	4	7,14
040 - Područje tercijarnih aktivnosti, ured, zabavni park, razno - nespecificirano	13	23,21
041 - Ured, soba za sastanke, knjižnica i sl.	5	8,93
043 - Maloprodajni i veleprodajni objekti (uključujući uličnu prodaju)	5	8,93
044 - Restoran, rekreacijski objekt, privremeni smještaj (uključujući muzej, dvorana stadion, velesajam, itd.)	2	3,57
049 - Ostale vrste radnog okoliša unutar grupe 040	1	1,79
060 - Javni prostor - nespecificirano	10	17,86
061 - Prostor trajno otvoren za javni promet (ceste, sporedne ceste, parkirališta, čekaonice kolodvora ili aerodroma)	6	10,71
062 - Transportna sredstva - cestovna ili tračna - privatna ili javna (sve vrste vlakova, autobusa, automobila, itd.)	3	5,36
069 - Ostale vrste radnog okoliša unutar grupe 060	1	1,79
070 - Kućanstvo nespecificirano	1	1,79
072 - Zajednički dijelovi zgrade, suterren, okućnica	1	1,79
120 - Radni okoliš u uvjetima povišenog tlaka osim gradilišta	1	1,79

- nespecificirano		
122 - Radni okoliš u uvjetima povišenog tlaka - komora	1	1,79

Tablica 10. prikazuje broj prijavljenih ozljeda na mjestu rada u djelatnosti poslovanja nekretninama obzirom na radni proces koji je ozlijeđeni izvodio u vrijeme ozljede. Od ukupnog broja prijavljenih ozljeda **na mjestu rada** (N=56), najviše ozljeda dogodilo se u grupi *ostali poslovi povezani sa zadacima u grupama 10, 20, 30 i 40* (55,36%), unutar te grupe u jednakom postotku (14,29%) na poslovima *podešavanja, pripreme, postavljanja, rastavljanja, rasklapanja* kao i na poslovima *zbrinjavanja otpada svih vrsta*.

Tablica 10. Broj prijavljenih ozljeda na mjestu rada prema radnom procesu pri kojem se ozljeda dogodila (sukladno ESAW metodologiji)

Radni proces prema grupama	Na mjestu rada	
	N	%
00 - Nema podataka	1	1,79
10 - Izrada, prerada, obrada, skladištenje - sve vrste – nespecif.	9	16,07
11 - Izrada, prerada, obrada - sve vrste	2	3,57
12 - Skladištenje - sve vrste	7	12,50
20 - Iskopavanje, izgradnja, renoviranje, rušenje - nespecificirano	3	5,36
21 - Iskopavanje	1	1,79
22 - Novogradnja - visokogradnja	1	1,79
24 - Renoviranje, proširivanje, održavanje zgrada - svi tipovi konstrukcija	1	1,79
30 - Poljoprivreda, šumarstvo, hortikultura, uzgoj ribe, rad sa živim životinjama - nespecificirano	3	5,36
31 - Poljoprivreda - obrada zemlje	1	1,79
32 - Poljoprivreda - s biljkama, hortikultura	1	1,79
33 - Poljoprivreda - sa životinjama	1	1,79
40 - Uslužne djelatnosti, intelektualna djelatnost – nespecif.	5	8,93
42 - Intelektualni rad - poduka, nastava, obrada podataka, ured. posao, organiziranje, rukovođenje	3	5,36
43 - Komercijalna aktivnost - kupovanje, prodaja i slične uslužne djelatnosti	1	1,79
49 - Ostale vrste radnog procesa grupe 40 nespomenute ranije	1	1,79
50 - Ostali poslovi povezani sa zadacima u grupama 10, 20, 30 i 40 – nespecificirano	31	55,36
51 - Podešavanje, priprema, postavljanje, rastavljanje, rasklapanje	8	14,29
52 - Održavanje, popravak, poboljšavanje, podešavanje	7	12,50
53 - Čišćenje radnih zona i strojeva - ručno ili strojno	6	10,71
54 - Zbrinjavanje otpada svih vrsta	8	14,29
55 - Nadzor, inspekcija proizvodnih postupaka, radnih zona, sredstava za transport, opreme - sa ili bez opreme za nadzor	1	1,79
59 - Ostale vrste radnog procesa grupe 50 nespomenute ranije	1	1,79

60 - Pokretne, sportske, umjet. aktivnosti - nespecificirano	4	7,14
61 - Kretanje, uključujući kretanje transportnim sredstvima	4	7,14

Specifična radna aktivnost, poremećaj u radnom procesu, kontakt - način nastanka ozljede i materijalna sredstva povezana s navedenim aktivnostima, poremećajima i kontaktima u djelatnosti poslovanja nekretninama

Tablica 11. prikazuje najčešću specifičnu aktivnost koju je radnik izvodio u trenutku ozljede i materijalno sredstvo koje je ozlijeđeni koristio izvodeći tu aktivnost. Od ukupnog broja prijavljenih ozljeda **na mjestu rada** (N=56) u djelatnosti poslovanja nekretninama, najčešća specifična aktivnost je *kretanje* (N=17), a najčešće materijalno sredstvo povezano s ovom specifičnom aktivnosti su *zgrade, građevine, površine - na površini zemlje* (N=14).

Tablica 11. Povezanost specifične radne aktivnosti i materijalnih sredstava obzirom na broj prijavljenih ozljeda na mjestu rada (sukladno ESAW metodologiji)

Materijalna sredstva povezana sa specifičnom aktivnosti	Specifična radna aktivnost*					Ukupno (N)
	20	30	40	50	60	
01.00 - Zgrade, građevine, površine - na površini zemlje (unutarnje ili vanjske, nepomične ili pomične, privremene ili stalne) - nespecificirano	1	0	0	0	14	15
02.00 - Zgrade, građevine, površine - iznad nivoa zemlje (unutarnje ili vanjske) - nespecificirano	0	0	0	0	2	2
06.00 - Ručni alat bez pogona - nespecificirano	9	0	1	0	0	10
07.00 - Ručni alat, mehanički - nespecificirano	4	0	0	0	0	4
09.00 - Strojevi i oprema - prijenosni ili pokretni - nespecificirano	0	3	0	0	1	4
11.00 - Prijenosni, transportni i skladišni sustavi - nespecificirano	0	0	5	4	0	9
12.00 - Cestovna vozila - nespecificirano	0	2	0	0	0	2
14.00 - Sredstva, predmeti, proizvodi, dijelovi strojeva, otpad, prašine - nespecificirano	0	0	4	5	0	9
19.00 - Glomazni otpad - nespecificirano	0	0	0	1	0	1
Sveukupno	14	5	10	10	17	56

*Oznaka: 20 - Rad s ručnim alatom – nespecificirano, 30 - Vožnja/boravak na prijevoznom sredstvu ili opremi kojom se rukuje – nespecificirano, 40 - Rukovanje predmetima- nespecificirano, 50 - Ručno nošenje – nespecificirano, 60 - Kretanje – nespecificirano

Tablica 12. prikazuje najčešći poremećaj koji je doveo do ozljede radnika i materijalno sredstvo koje je ozlijeđeni koristio u vrijeme ozljede. Od ukupnog broja prijavljenih ozljeda **na mjestu rada** (N=56) u djelatnosti poslovanja nekretninama, najčešći poremećaj radnog procesa je uzrokovan *pokliznućem, spoticanjem i padom osobe* (N=19), od čega je najveći broj ozljeda (N=9) povezan sa *zgradama, građevinama, površinama - iznad nivoa zemlje*.

Tablica 12. Povezanost poremećaja radnog procesa i materijalnih sredstava obzirom na broj prijavljenih ozljeda na mjestu rada (sukladno ESAW metodologiji)

Materijalna sredstva povezana s poremećajem u radu	Poremećaj radnog procesa *								Ukupno (N)
	20	30	40	50	60	70	80	99	
00.00 - Nema materijalnog sredstva ili ne postoje podaci o tome	0	0	0	0	1	1	0	1	3
01.00 - Zgrade, građevine, površine - na površini zemlje (unutarnje ili vanjske, nepomične ili pomične, privremene ili stalne) - nespecificirano	0	0	1	9	1	3	0	0	14
02.00 - Zgrade, građevine, površine -iznad nivoa zemlje (unutarnje ili vanjske) - nespecificirano	0	0	0	2	0	0	0	0	2
06.00 - Ručni alat bez pogona - nespecificirano	0	0	2	0	0	0	0	0	2
07.00 - Ručni alat, mehanički - nespecificirano	0	0	2	0	0	0	0	0	2
09.00 - Strojovi i oprema - prijenosni ili pokretni - nespecificirano	1	0	1	1	0	0	0	0	3
10.00 - Strojovi i oprema - nepokretni - nespecificirano	0	0	0	0	1	0	0	0	1
11.00 - Prijenosni, transportni i skladišni sustavi - nespecificirano	0	2	2	2	1	0	0	0	7
12.00 - Cestovna vozila - nespecificirano	0	0	0	1	1	0	2	0	4
14.00 - Sredstva, predmeti, proizvodi, dijelovi strojeva, otpad, prašine - nespecificirano	0	4	2	1	1	2	0	0	10
17.00 - Uredska oprema, osobna oprema, sportska oprema, oružje, oprema za rad u kućanstvu - nespecificirano	0	0	0	1	0	0	0	0	1
18.00 - Živi organizmi i ljudska bića - nespecificirano	0	0	0	0	0	0	2	0	2
19.00 - Glomazni otpad - nespecificirano	0	0	0	1	1	0	0	0	2
99.99 - Ostala materijalna sredstva nespomenuta u ovoj klasifikaciji	0	0	0	1	0	0	0	2	3
Sveukupno	1	6	10	19	7	6	4	3	56

*Oznaka: 20 - Poremećaj zbog prelijevanja, prevrtanja, curenja, otjecanja, isparavanja, zračenja, 30 - Lomljenje, prsnuće, rascjepanje, iskliznuće, pad, rušenje materijalnog sredstva – nespecificirano, 40 - Gubitak kontrole (djelomični ili potpuni) - nad strojem, prij...,50 - Pokliznuće - Spoticanje i padanje - Pad osobe – nespecificirano, 60 - Pokretanje tijela bez fizičkog naprezanja (općenito vodi ka vanjskim ozljedama) – nespecificirano, 70 - Pokretanje tijela sa ili pod fizičkim naprezanjem (općenito dovodi do unutarnjih ozljeda – nespecificirano, 80 - Šok, strah, nasilje, agresija, prijetnje – nespecificirano, 99 - Ostala odstupanja nespomenute ranije u klasifikaciji

Tablica 13. prikazuje najčešći kontakt – način ozljeđivanja koji je doveo do ozljede radnika i povezano materijalno sredstvo. Od ukupnog broja prijavljenih ozljeda **na mjestu rada** (N=56) u djelatnosti poslovanja nekretninama, najviše ozljeda (N=24) dogodilo se *horizontalnom ili vertikalnom sudar sa stacionarnim predmetom (žrtva je u pokretu)*. Najčešće materijalno sredstvo povezano s ovim kontaktom su *zgrade, građevine, površine - na površini zemlje* (N=18).

Tablica 13. Povezanost kontakta - načina ozljeđivanja i materijalnih sredstava obzirom na broj prijavljenih ozljeda na mjestu rada (sukladno ESAW metodologiji)

Materijalna sredstva povezana s načinom ozljeđivanja	Kontakt - način ozljeđivanja*						Ukupno (N)
	30	40	50	70	80	99	
00.00 - Nema materijalnog sredstva ili ne postoje podaci o tome	1	0	0	6	0	0	7
01.00 - Zgrade, građevine, površine - na površini zemlje (unutarnje ili vanjske, nepomične ili pomične, privremene ili stalne) - nespecificirano	18	0	0	0	0	0	18
02.00 - Zgrade, građevine, površine - iznad nivoa zemlje (unutarnje ili vanjske) - nespecificirano	1	0	0	0	0	0	1
03.00 - Zgrade, građevine, površine - ispod nivoa zemlje (unutarnje i vanjske) - nespecificirano	1	0	0	0	0	0	1
06.00 - Ručni alat bez pogona – nespeci.	0	0	2	0	0	0	2
07.00 - Ručni alat, mehanički – nespecifi.	0	0	1	0	0	0	1
09.00 - Strojovi i oprema - prijenosni ili pokretni - nespecificirano	0	1	0	0	0	0	1
10.00 - Strojovi i oprema - nepokretni - nespecificirano	0	0	1	0	0	0	1
11.00 - Prijenosni, transportni i skladišni sustavi - nespecificirano	2	2	3	0	0	0	7
12.00 - Cestovna vozila - nespecificirano	0	2	1	0	0	0	3
14.00 - Sredstva, predmeti, proizvodi, dijelovi strojeva, otpad, prašine - nespecificirano	0	6	5	0	0	0	11
17.00 - Uredska oprema, osobna oprema, sportska oprema, oružje, oprema za rad u kućanstvu - nespecificirano	1	0	0	0	0	0	1
18.00 - Živi organizmi i ljudska bića - nespecificirano	0	0	0	0	1	0	1
19.00 - Glomazni otpad - nespecificirano	0	0	0	0	0	1	1
Sveukupno	24	11	13	6	1	1	56

*Oznaka:30 - Horizontalni ili vertikalni sudar sa stacionarnim predmetom (žrtva je u pokretu) – nespecificirano, 40 - Udarac, objekta u gibanju, sudar s istim – nespecificirano, 50 - Kontakt s oštrim, šiljatim, grubim materijalnim sredstvom – nespecificirano, 60 - Uklještenje, nagnječenje i sl. – nespecificirano, 70 - Fizički ili psihički stres – nespecificirano, 80 - Ugriz, udarac i sl. (čovjek ili životinja) – nespecificirano, 99 - Ostale vrste kontakta - načina ozljeđe nespomenute u ovoj klasifikaciji

Težina i vrsta ozljede te ozlijeđeni dio tijela u djelatnosti poslovanja nekretninama

U tablici 14. prikazani su podaci o broju prijavljenih ozljeda **na mjestu rada** u djelatnosti poslovanja nekretninama prema težini ozljede. Od ukupnog broja prijavljenih ozljeda **na mjestu rada** (N=56), najviše je lakih ozljeda (67,86%).

Tablica 14. Broj prijavljenih ozljeda na mjestu rada prema težini ozljeda (sukladno obrascu Prijava o ozljedi na radu)

Težina ozljeda**	Na mjestu rada*					Ukupno	
	0	1	2	9	Ukupno		
					N	%	
1 - laka	0	35	2	1	38	67,86	
2 - teška	1	15	2	0	18	32,14	
Sveukupno	1	50	4	1	56	100,00	

*Oznaka: 0 – nema podataka; 1 – uobičajeno mjesto rada ili mjesto rada unutar uobičajene lokalne jedinice poslodavca; 2 – povremeno ili pokretno mjesto rada ili putovanje po nalogu poslodavca; 9 – ostala mjesta rada koja se ne mogu svrstati pod 1 ili 2

**Težina ozljeda	Ozljeda
1 - laka	Nema opasnosti za život, beznačajno ili lako oštećenje organa, funkcija održana ili privremeno neznatno smanjena, radna sposobnost održana - ogrebotine, manje modrice, nagnječenja, posjekotine
2 - teška	Potencijalna ili stvarna opasnost za život, značajno ili trajno oštećenje ili uništenje organa, privremena ili trajna nesposobnost za rad, unakaženije - amputacija, veća nagnječenja ili zgnječenje organa, višestruke ozljede, prijelomi, oštećenja velikih žila i živaca
3 - skupna	Ozljeda dviju i više osoba
4 - smrtna	Smrt

*Tablica 15. prikazuje broj prijavljenih ozljeda na mjestu rada u djelatnosti poslovanja nekretninama prema vrsti ozljede. Kao najčešća fizička posljedica prijavljenih ozljeda **na mjestu rada** (N=56) javljaju se rane i površinske ozljede (32,14%).*

Tablica 15. Prijavljene ozljede na mjestu rada u djelatnosti poslovanja nekretninama prema vrsti (sukladno ESAW metodologiji)

Vrsta ozljede	Na mjestu rada	
	N	%
010 - Rane i površinske ozljede	18	32,14
011 - Površinske ozljede	7	12,50
012 - Otvorene rane	3	5,36
019 - Ostale vrste rana i površinskih ozljeda	8	14,29
020 - Prijelomi kostiju	17	30,36
021 - Zatvoreni prijelom	5	8,93
022 - Otvoreni prijelom	1	1,79
029 - Ostale vrste prijeloma kostiju	11	19,64
030 - Iščašenja, uganuća i nategnuća	10	17,86

031 - Iščašenja	2	3,57
032 - Uganuća i nategnuća	5	8,93
039 - Ostale vrste iščašenja, uganuća i nategnuća	3	5,36
100 - Učinci toplinskih ekstrema, svjetla i zračenja	1	1,79
101 - Vrućina i toplotni udar	1	1,79
110 - Šok	1	1,79
111 - Šok zbog agresivnosti i prijetnji	1	1,79
120 - Višestruke ozljede	4	7,14
999 - Ostale spe. ozljede nespomenute u prethodnoj podjeli	5	8,93

Tablica 16. prikazuje najčešće ozljeđivani dio tijela kod prijavljenih ozljeda **na mjestu rada** u djelatnosti poslovanja nekretninama (N=56). To su najčešće *gornji ekstremiteti* (42,86%) u čijem udjelu *prsti* čine 19,64%

Tablica 16. Prijavljene ozljede na mjestu rada u djelatnosti poslovanja nekretninama prema ozlijeđenom dijelu tijela (sukladno ESAW metodologiji)

Ozlijeđeni dio tijela	Na mjestu rada*	
	N	%
00 - Ozlijeđeni dio tijela, nespecificirano	3	5,36
10 - Glava	8	14,29
11 - Glava mozak i moždani živci i žile	2	3,57
12 - Područje lica	1	1,79
13 - Oko (oči)	2	3,57
14 - Uho(uši)	1	1,79
18 - Glava, ozlijeđena na više mjesta	2	3,57
20 - Vrat, vratna kralježnica i leđna moždina	1	1,79
21 - Vrat, uključujući vratnu kralježnicu	1	1,79
30 - Leđa, kralježnica i leđna moždina osim vratnog dijela	2	3,57
31 - Leđa, uključujući kralježnicu	1	1,79
39 - Leđa, ostali dijelovi nespomenuti gore	1	1,79
40 - Trup i organi	4	7,14
42 - Područje prsa uključujući organe	4	7,14
50 - Gornji ekstremiteti	24	42,86
52 - Lakat i podlaktica	6	10,71
53 - Šaka	4	7,14
54 - Prst (prsti)	11	19,64
55 - Ručni zglob-zapešće	3	5,36
60 - Donji ekstremiteti	10	17,86
62 - Koljeno i potkoljenica	7	12,50
63 - Gležanj	1	1,79
64 - Stopalo	2	3,57
70 - Cijelo tijelo višestruko ozlijeđeno	2	3,57
78 - Višestruke ozljede tijela	2	3,57
99 - Ozljede drugih dijelova tijela, koji nisu ranije spomenuti	2	3,57

